





170



# LAMES DE SCIE SABRE

170  
PRODUITS

## SOMMAIRE

LAMES DE SCIE SABRE POUR LE MÉTAL	36
LAMES DE SCIE SABRE POUR BOIS ET MÉTAL	39
LAMES DE SCIE SABRE POUR BOIS	42
LAMES DE SCIE SABRE POUR APPLICATIONS SPÉCIALES	44
JEUX DE LAMES DE SCIE SABRE	46

# FABRIQUÉ SELON LES **PLUS HAUTES NORMES** DANS NOTRE USINE EN SUÈDE



170



**LAMES BIMÉTAL SANDFLEX® À LONGUE DURÉE DE VIE AVEC DENTS TRANCHANTES (HSS COBALT 8 %)**



**SÉLECTION RAPIDE DE LA LAME DE SCIE SABRE GRÂCE AU MARQUAGE CLAIR DE LA LAME**



**FABRIQUÉ DANS NOTRE USINE EN EUROPE - DU PROCÉDÉ BIMÉTAL JUSQU'À LA FABRICATION DU PRODUIT FINAL**

# EFFICACITÉ MAXIMALE

Bahco dispose d'une gamme exceptionnelle de lames de scies sabre. Chacune des quatre catégories distinctes, présente un large éventail de formes, de longueurs et de denture pour chaque application.

Nos lames de scie sabre sont fabriquées dans notre propre usine en Europe - du procédé bimétal à la fabrication du produit final. Nos lames bimétal (Sandflex®) sont réputées pour leur haute qualité et leurs performances en termes de gain de temps, et sont très respectées par les professionnels. Nos lames robustes au carbure offrent une puissance de coupe impressionnante dans toutes les situations.

Quelle que soit la tâche, vous obtiendrez des coupes plus rapides, plus propres et plus précises, à chaque fois.

## SERVICE COMPLET



### SÉLECTIONNER LA BONNE DENTURE (TPI)

Dents par pouce

Épaisseur du matériau	≤ 3 mm	3-10 mm	11-20 mm	21-50 mm	≥ 50 mm
Lames de scie à métaux	24	18	14 - 10 - 8/12	8/12	
Lames de scie pour métaux et bois		10/14	10 - 8/12	6 - 5/8	4/6
Lames de scie à bois		11	7	7 - 5	5
Lames de scie spéciales		GRIT	6	6	3

### FORMES DE LAME DE SCIE SABRE

Notre gamme de lames de scie sabre comprend une variété de formes de lames pour différents styles de coupe.

<b>Standard (ST)</b> Pour les coupes droites rapides et agressives, mais toujours flexible pour les coupes étroites.	<b>Scroll (SC)</b> Pour le sciage de contours et le sciage dans les endroits difficiles d'accès.	<b>Démolition (DSL)</b> Lames de scie extra épaisses et larges pour les travaux de démolition et les travaux lourds.	<b>High Slope (HSL)</b> Le corps large la rend très résistante à la flexion, ce qui permet des coupes droites dans le bois.	<b>Heavy Standard (HST)</b> Le corps large la rend très résistante à la flexion, ce qui permet des coupes plus droites.	<b>SLOPE (SL)</b> Lames épaisses avec un bout fin pour scier dans les endroits étroits, mais très résistantes à la flexion.	<b>Réparation de palettes (PR)</b> Le design rond à l'avant empêche la lame de se coincer.

# GAMME COMPLÈTE

170  
PRODUITS

<b>LAMES DE SCIE SABRE POUR LE MÉTAL</b>	METAL BAHCO 100-300 mm	✓	✓	✓	✓	✓	✓	✓	
	METAL BAHCO 150-300 mm	✓	✓	✓	✓	✓			✓
	METAL BAHCO 100-150 mm		✓			✓	✓		
	BAHCO 100 mm		✓			✓		✓	✓
<b>LAMES DE SCIE SABRE POUR LE BOIS ET LE MÉTAL</b>	BAHCO 150-300 mm	✓	✓	✓					
	BAHCO 150-300 mm	✓		✓	✓				
	BAHCO 228 mm	✓		✓	✓	✓	✓		
	BAHCO 228 mm	✓	✓						
<b>LAMES DE SCIE SABRE POUR LE BOIS</b>	BAHCO 228-300 mm		✓	✓					
	BAHCO 228-300 mm	✓	✓						
	BAHCO 228 mm			✓	✓			✓	
	BAHCO 150-300 mm			✓			✓		
<b>LAMES DE SCIE SABRE POUR DES APPLICATIONS SPÉCIALES</b>	BAHCO 150-300 mm	✓	✓	✓					
	BAHCO 300 mm				✓				
	BAHCO 100-150 mm						✓	✓	

# LAMES DE SCIE SABRE POUR LE MÉTAL



86 PRODUITS



**FABRIQUÉ EN SUÈDE :  
DU BIMÉTAL À LA LAME ELLE-MÊME**

AMÉLIORATION DE LA  
CONCEPTION DE LA LAME EN  
FONCTION DE L'APPLICATION

LAMES SANDFLEX® BIMÉTAL  
PRATIQUEMENT INCASSABLES

APPLICATION IMPRIMÉE  
DIRECTEMENT SUR LA LAME POUR  
UNE SÉLECTION RAPIDE ET FACILE

DENTS TRANCHANTES À LONGUE  
DURÉE DE VIE (HSS 8 % COBALT)

PÉNÉTRATION PLUS FACILE GRÂCE À LA  
GÉOMÉTRIE DE PRÉCISION DES DENTS

3940-M

## LAMES DE SCIE SABRE BIMÉTAL POUR LE MÉTAL



### CARACTÉRISTIQUES :

- La famille de lames métal est conçue pour les coupes de métaux exigeantes
- Une lame bimétal Sandflex® pratiquement incassable pour tous les matériaux et tous les types de coupe
- Les lames de forme standard (ST) avec une denture rectifiée de précision et hautes performances
- Forme standard (ST) pour les coupes droites rapides et agressives, mais toujours flexible pour les coupes étroites

- Bout forme Slope pour différents types de coupes
- Emballage alternatif 1 : Emballage au détail en -2P = 2 lames ou -5P = 5 lames par paquet
- Emballage alternatif 2 : Emballage industriel, -10P = 10 lames ou en grands emballages industriels -100P = 100 lames par carton

### GAMME :

Code	Modèle	Quantité	Longueur	Épaisseur	Largeur	Type	Poids
3940-100-14-ST-2P	7314150364312	2	5	100	0,9	14	ST 28
3940-100-14-ST-5P	7314150364329	5	5	100	0,9	14	ST 70
3940-100-14-ST-10P	7314150364336	10	1	100	0,9	14	ST 115
3940-100-18-ST-2P	7314150364343	2	5	100	0,9	18	ST 28
3940-100-18-ST-5P	7314150364350	5	5	100	0,9	18	ST 70
3940-100-18-ST-10P	7314150364367	10	1	100	0,9	18	ST 115
3940-150-14-ST-2P	7314150364152	2	5	150	0,9	14	ST 44
3940-150-14-ST-5P	7314150364169	5	5	150	0,9	14	ST 110
3940-150-14-ST-10P	7314150364176	10	1	150	0,9	14	ST 185
3940-150-14-ST-100P	7314150364183	100	1	150	0,9	14	ST 1765

Code	Modèle	Quantité	Longueur	Épaisseur	Largeur	Type	Poids
3940-150-18-ST-2P	7314150364077	2	5	150	0,9	18	ST 44
3940-150-18-ST-5P	7314150364084	5	5	150	0,9	18	ST 110
3940-150-18-ST-10P	7314150364091	10	1	150	0,9	18	ST 175
3940-150-18-ST-100P	7314150364107	100	1	150	0,9	18	ST 1700
3940-228-14-ST-2P	7314150364114	2	5	228	0,9	14	ST 64
3940-228-14-ST-5P	7314150364121	5	5	228	0,9	14	ST 160
3940-228-14-ST-10P	7314150364138	10	1	228	0,9	14	ST 290
3940-228-14-ST-100P	7314150364145	100	1	228	0,9	14	ST 2780
3940-228-18-ST-2P	7314150364190	2	5	228	0,9	18	ST 68
3940-228-18-ST-5P	7314150364206	5	5	228	0,9	18	ST 170

Code	Modèle	Quantité	Longueur	Épaisseur	Largeur	Type	Poids
3940-228-18-ST-10P	7314150364213	10	1	228	0,9	18	ST 295
3940-228-18-ST-100P	7314150364220	100	1	228	0,9	18	ST 3200
3940-300-14-ST-2P	7314150364237	2	5	300	0,9	14	ST 92
3940-300-14-ST-5P	7314150364244	5	5	300	0,9	14	ST 230
3940-300-14-ST-10P	7314150364251	10	1	300	0,9	14	ST 400

Code	Modèle	Quantité	Longueur	Épaisseur	Largeur	Type	Poids
3940-300-14-ST-100P	7314150364268	100	1	300	0,9	14	ST 3890
3940-300-18-ST-2P	7314150364275	2	5	300	0,9	18	ST 92
3940-300-18-ST-5P	7314150364282	5	5	300	0,9	18	ST 230
3940-300-18-ST-10P	7314150364299	10	1	300	0,9	18	ST 400
3940-300-18-ST-100P	7314150364305	100	1	300	0,9	18	ST 3900

3940-HM

## LAMES DE SCIE SABRE BIMÉTAL POUR MÉTAUX LOURDS



### CARACTÉRISTIQUES :

- La famille de lames métaux lourds est conçue pour les coupes de métaux exigeantes dans des matériaux épais
- Une lame bimétal Sandflex® pratiquement incassable pour tous les matériaux et tous les types de coupe
- Version 1 : Les lames bimétal standard lourdes (HST) avec une denture rectifiée de précision sont une série de lames extra épaisses avec un corps plus large qui les rend plus rigides et plus résistantes à la rupture et à la flexion, permettant des coupes plus droites

- Version 2 : Les lames bimétal standard (ST) à denture rectifiée de précision grossière sont une série de lames flexibles avec un corps standard qui les rend plus flexibles et faciles à plier en position
- Bout forme Slope pour différents types de coupes
- Emballage alternatif 1 : Emballage au détail en -2P = 2 lames ou -5P = 5 lames par paquet
- Emballage alternatif 2 : Emballage industriel, -10P = 10 lames par boîte

### GAMME :

Code	Modèle	Quantité	Longueur	Épaisseur	Largeur	Type	Poids
3940-150-10-HST-2P	7314150364015	2	5	150	1,07	10	HST 56
3940-150-10-HST-5P	7314150364022	5	5	150	1,07	10	HST 140
3940-150-10-HST-10P	7314150364039	10	1	150	1,07	10	HST 280
3940-150-10-ST-100P	7314150362196	100	1	150	0,9	10	ST 1850
3940-150-10-ST-2P	7314150362165	2	5	150	0,9	10	ST 44
3940-150-10-ST-5P	7314150362172	5	5	150	0,9	10	ST 110
3940-150-10-ST-10P	7314150362189	10	1	150	0,9	10	ST 190
3940-150-14-HST-2P	7314150362325	2	5	150	1,07	14	HST 56
3940-150-14-HST-5P	7314150362363	5	5	150	1,07	14	HST 140
3940-150-14-HST-10P	7314150362370	10	1	150	1,07	14	HST 275
3940-150-18-HST-2P	7314150364046	2	5	150	1,07	18	HST 60
3940-150-18-HST-5P	7314150364053	5	5	150	1,07	18	HST 150
3940-150-18-HST-10P	7314150364060	10	1	150	1,07	18	HST 280
3940-150-8/12-ST-2P	7314150362127	2	5	150	0,9	8/12	ST 44
3940-150-8/12-ST-5P	7314150362134	5	5	150	0,9	8/12	ST 110
3940-150-8/12-ST-10P	7314150362141	10	1	150	0,9	8/12	ST 180
3940-150-8/12-ST-100P	7314150362158	100	1	150	0,9	8/12	ST 1700
3940-228-10-HST-2P	7314150362387	2	5	228	1,07	10	HST 84
3940-228-10-HST-5P	7314150362394	5	5	228	1,07	10	HST 211
3940-228-10-HST-10P	7314150362400	10	1	228	1,07	10	HST 422
3940-228-10-ST-2P	7314150362080	2	5	228	0,9	10	ST 64
3940-228-10-ST-5P	7314150362097	5	5	228	0,9	10	ST 160

Code	Modèle	Quantité	Longueur	Épaisseur	Largeur	Type	Poids
3940-228-10-ST-10P	7314150362103	10	1	228	0,9	10	ST 300
3940-228-10-ST-100P	7314150362110	100	1	228	0,9	10	ST 2820
3940-228-14-HST-2P	7314150362202	2	5	228	1,07	14	HST 84,5
3940-228-14-HST-5P	7314150362219	5	5	228	1,07	14	HST 211
3940-228-14-HST-10P	7314150362226	10	1	228	1,07	14	HST 422
3940-228-18-HST-2P	7314150362233	2	5	228	1,07	18	HST 84,5
3940-228-18-HST-5P	7314150362264	5	5	228	1,07	18	HST 211
3940-228-18-HST-10P	7314150362271	10	1	228	1,07	18	HST 422
3940-228-8/12-ST-2P	7314150362042	2	5	228	1,3	8/12	ST 220
3940-228-8/12-ST-5P	7314150362059	5	5	228	1,3	8/12	ST 85
3940-228-8/12-ST-10P	7314150362066	10	1	228	1,3	8/12	ST 400
3940-228-8/12-ST-100P	7314150362073	100	1	228	1,3	8/12	ST 3960
3940-300-10-HST-2P	7314150362424	2	5	300	1,07	10	HST 128
3940-300-10-HST-5P	7314150362431	5	5	300	1,07	10	HST 320
3940-300-10-HST-10P	7314150362448	10	1	300	1,07	10	HST 600
3940-300-14-HST-2P	7314150362288	2	5	300	1,07	14	HST 112
3940-300-14-HST-5P	7314150362295	5	5	300	1,07	14	HST 280
3940-300-14-HST-10P	7314150362301	10	1	300	1,07	14	HST 560
3940-300-18-HST-2P	7314150363988	2	5	300	1,07	18	HST 112
3940-300-18-HST-5P	7314150363995	5	5	300	1,07	18	HST 280
3940-300-18-HST-10P	7314150364008	10	1	300	1,07	18	HST 560

### 3940-FM

## LAMES DE SCIE SABRE BIMÉTAL POUR MÉTAUX FINS



#### CARACTÉRISTIQUES :

- La famille des lames métaux fins est conçue pour la coupe des métaux dans des matériaux fins
- Une lame bimétal Sandflex® pratiquement incassable pour tous les matériaux et tous les types de coupe
- Les lames de forme standard (ST) avec une denture rectifiée de précision et hautes performances
- Forme standard (ST) pour les coupes droites rapides et agressives, mais toujours flexible pour les coupes étroites
- Bout forme Slope pour différents types de coupes

- Emballage alternatif 1 : Emballage au détail en -2P = 2 lames ou -5P = 5 lames par paquet
- Emballage alternatif 2 : Emballage industriel, -10P = 10 lames ou en grands emballages industriels -100P = 100 lames par carton
- Emballage alternatif 1 : Emballage au détail en -2P = 2 lames ou -5P = 5 lames par paquet
- Emballage alternatif 2 : Emballage industriel, -10P = 10 lames par boîte

#### GAMME :

Code	Part	Paquet	Boîte	Carton	Longueur	Épaisseur	Largeur	ST	SL
3940-100-24-ST-2P	7314150364411	2	5	100	0,9	24	ST	280	
3940-100-24-ST-5P	7314150364428	5	5	100	0,9	24	ST	70	
3940-100-24-ST-10P	7314150364435	10	1	100	0,9	24	ST	115	
3940-150-24-ST-2P	7314150364374	2	5	150	0,9	24	ST	44	

Code	Part	Paquet	Boîte	Carton	Longueur	Épaisseur	Largeur	ST	SL
3940-150-24-ST-5P	7314150364381	5	5	150	0,9	24	ST	110	
3940-150-24-ST-10P	7314150364398	10	1	150	0,9	24	ST	190	
3940-150-24-ST-100P	7314150364404	100	1	150	0,9	24	ST	1850	

### 3940-PM

## LAMES DE SCIE SABRE BIMÉTAL POUR LA PRÉCISION DES MÉTAUX



#### CARACTÉRISTIQUES :

- Les lames en métal de précision en forme de spirale avec une denture rectifiée de précision et hautes performances
- Une lame bimétal Sandflex® pratiquement incassable pour tous les matériaux et tous les types de coupe
- Spécialement développées pour la découpe des métaux
- Forme Scroll (SC) pour le sciage de contours et dans les endroits difficiles d'accès

- Emballage alternatif 1 : Emballage au détail en -2P = 2 lames ou -5P = 5 lames par paquet
- Emballage alternatif 2 : Emballage industriel, -10P = 10 lames par boîte

#### GAMME :

Code	Part	Paquet	Boîte	Carton	Longueur	Épaisseur	Largeur	SC	SL
3940-100-14-SC-2P	7314150364466	2	5	100	0,9	14	SC	18	
3940-100-14-SC-5P	7314150364473	5	5	100	0,9	14	SC	45	
3940-100-18-SC-2P	7314150364442	2	5	100	0,9	18	SC	18	

Code	Part	Paquet	Boîte	Carton	Longueur	Épaisseur	Largeur	SC	SL
3940-100-18-SC-5P	7314150364459	5	5	100	0,9	18	SC	45	
3940-100-24-SC-2P	7314150364558	2	5	100	0,9	24	SC	18	
3940-100-24-SC-5P	7314150364565	5	5	100	0,9	24	SC	45	

# LAMES DE SCIE SABRE POUR BOIS ET MÉTAL

#### 36 PRODUITS



APPLICATION IMPRIMÉE DIRECTEMENT SUR LA LAME POUR UNE SÉLECTION RAPIDE ET FACILE

LAMES SANDFLEX® BIMÉTAL PRATIQUEMENT INCASSABLES

AMÉLIORATION DE LA CONCEPTION DE LA LAME EN FONCTION DE L'APPLICATION



CONÇUES POUR LES SERVICES D'URGENCE ET LES ARTISANS PROFESSIONNELS

DENTS À LONGUE DURÉE DE VIE (HSS 8 % COBALT)

SPÉCIALEMENT CONÇUES POUR LES COUPES DROITES AGRESSIVES

### 3940-WM

## LAMES DE SCIE SABRE BIMÉTAL POUR LE BOIS ET LE MÉTAL



#### CARACTÉRISTIQUES :

- La famille de lames bois et métal est conçue pour les coupes exigeantes dans le bois, même avec des clous encastrés, mais elle peut également être utilisée pour les matériaux métalliques épais
- Une lame bimétal Sandflex® pratiquement incassable pour tous les matériaux et tous les types de coupe
- Version 1 : Les lames bimétal de forme Slope (SL) avec une denture rectifiée de précision sont une série de lames plus épaisses avec un bout étroit qui les rend utilisables dans des endroits étroits mais toujours rigides et plus

résistantes à la rupture et à la flexion, permettant des coupes plus droites

- Version 2 : Les lames bimétal standard (ST) à denture rectifiée de précision grossière sont une série de lames flexibles avec un corps standard qui les rend plus flexibles et faciles à plier en position
- Emballage alternatif 1 : Emballage au détail en -2P = 2 lames ou -5P = 5 lames par paquet
- Emballage alternatif 2 : Emballage industriel, -10P = 10 lames ou en grands emballages industriels -100P = 100 lames par carton

#### GAMME :

Code	Part	Paquet	Boîte	Carton	Longueur	Épaisseur	Largeur	SC	SL
3940-150-4/6-SC-2P	7314150361823	2	5	150	1,3	4/6	SC	45	
3940-150-4/6-SC-5P	7314150361830	5	5	150	1,3	4/6	SC	105	
3940-150-4/6-SC-10P	7314150361847	10	1	150	1,3	4/6	SC	180	
3940-150-5/8-SL-2P	7314150361687	2	2	150	1,3	5/8	SL	44	
3940-150-5/8-SL-5P	7314150361700	5	5	150	1,3	5/8	SL	100	
3940-150-5/8-SL-10P	7314150361717	10	1	150	1,3	5/8	SL	180	
3940-150-5/8-SL-100P	7314150361724	100	1	150	1,3	5/8	SL	1688	
3940-150-6-ST-2P	7314150361762	2	5	150	0,9	6	ST	60	
3940-150-6-ST-5P	7314150361779	5	5	150	0,9	6	ST	140	
3940-150-6-ST-10P	7314150361786	10	1	150	0,9	6	ST	150	

Code	Part	Paquet	Boîte	Carton	Longueur	Épaisseur	Largeur	SC	SL
3940-228-6-SL-2P	7314150361731	2	5	228	1,3	6	SL	64	
3940-228-6-SL-5P	7314150361748	5	5	228	1,3	6	SL	160	
3940-228-6-SL-10P	7314150361755	10	1	228	1,3	6	SL	330	
3940-300-6-SL-2P	7314150361793	2	5	300	1,3	6	SL	110	
3940-300-6-SL-5P	7314150361809	5	5	300	1,3	6	SL	255	
3940-300-6-SL-10P	7314150361816	10	1	300	1,3	6	SL	460	
3940-300-8/12-SL-2P	7314150361878	2	5	300	1,3	8/12	SL	104	
3940-300-8/12-SL-5P	7314150361885	5	5	300	1,3	8/12	SL	260	
3940-300-8/12-SL-10P	7314150361892	10	1	300	1,3	8/12	SL	465	
3940-300-8/12-SL-100P	7314150361908	100	1	300	1,3	8/12	SL	4650	

3940-FR

## LAMES DE SCIE SABRE BIMÉTAL POUR LES POMPIERS ET LES SECOURISTES



### CARACTÉRISTIQUES :

- La lame bimétal pompiers et secouristes avec sa denture rectifiée de précision est une lame extra-robuste pour les applications métal/démolition, destinée à être utilisée dans des conditions extrêmes
- Une lame bimétal Sandflex® pratiquement incassable pour tous les matériaux et tous les types de coupe

- Conçues pour les services d'urgence
- Forme Slope pour différentes coupes
- Emballage alternatif 1 : Emballage au détail en -2P = 2 lames ou -5P = 5 lames par paquet
- Emballage alternatif 2 : Emballage industriel, -10P = 10 lames ou en grands emballages industriels -100P = 100 lames par carton

### GAMME :

Modèle	Code	2P	5P	228	1,6	10	DSL	95
3940-228-10-DSL-2P	7314150362004	2	5	228	1,6	10	DSL	95
3940-228-10-DSL-5P	7314150362011	5	5	228	1,6	10	DSL	238

Modèle	Code	10	1	228	1,6	10	DSL	476
3940-228-10-DSL-10P	7314150362028	10	1	228	1,6	10	DSL	476

3940-D

## LAMES DE SCIE SABRE BIMÉTAL POUR DÉMOLITION



### CARACTÉRISTIQUES :

- Les lames bimétal Sandflex® Demolition slope (DSL) sont une série de lames de scie extra épaisses et larges pour travaux de démolition et travaux lourds
- Parfaite pour le bois clouté
- Une lame bimétal Sandflex® pratiquement incassable pour tous les matériaux et tous les types de coupe

- Forme Slope pour différents types de coupes
- Emballage alternatif 1 : Emballage au détail en -2P = 2 lames ou -5P = 5 lames par paquet
- Emballage alternatif 2 : Emballage industriel, -10P = 10 lames ou en grands emballages industriels -100P = 100 lames par carton

### GAMME :

Modèle	Code	2P	5P	150	1,6	5/8	DSL	60
3940-150-5/8-DSL-2P	7314150361977	2	5	150	1,6	5/8	DSL	60
3940-150-5/8-DSL-5P	7314150361984	5	5	150	1,6	5/8	DSL	150
3940-150-5/8-DSL-10P	7314150361991	10	1	150	1,6	5/8	DSL	280
3940-228-5/8-DSL-2P	7314150361915	2	5	228	1,6	5/8	DSL	120
3940-228-5/8-DSL-5P	7314150361922	5	5	228	1,6	5/8	DSL	260

Modèle	Code	10	1	228	1,6	5/8	DSL	490
3940-228-5/8-DSL-10P	7314150361939	10	1	228	1,6	5/8	DSL	490
3940-300-5/8-DSL-2P	7314150361946	2	5	300	1,6	5/8	DSL	150
3940-300-5/8-DSL-5P	7314150361953	5	5	300	1,6	5/8	DSL	370
3940-300-5/8-DSL-10P	7314150361960	10	1	300	1,6	5/8	DSL	690

3940-PR

## LAMES DE SCIE SABRE BIMÉTAL POUR LA RÉPARATION DES PALETTES



### CARACTÉRISTIQUES :

- La lame de réparation de palettes est développée en étroite collaboration avec les ateliers de réparation de palettes
- La conception unique de l'avant évite que l'avant de la lame ne reste coincé dans les poutres en bois lors de la coupe de clous dans les parties endommagées de la palette
- Lame bimétal Sandflex® pratiquement incassable pour tous les matériaux et tous les types de coupe

- En augmentant le rayon de la tige, nous avons amélioré la résistance à la fatigue
- 10/14 TPI s'est avéré être la denture la plus populaire parmi les utilisateurs dans les ateliers de réparation de palettes. Cette denture a un bon taux de retrait de matière dans le bois clouté et une grande résistance à la cassure des dents
- Les quantités d'emballage sont de 10 ou 100 pcs dans des tubes en plastique

### GAMME :

Modèle	Code	10	1	228	0,9	10/14	PR	300
3940-228-10/14-PR09-10P	7314150361519	10	1	228	0,9	10/14	PR	300
3940-228-10/14-PR09-100P	7314150361526	100	1	228	0,9	10/14	PR	2900

Modèle	Code	100	1	228	0,9	10/14	PR	4080
3940-228-10/14-PR13-100P	7314150361649	100	1	228	0,9	10/14	PR	4080
3940-228-8/12-PR13-100P	7314150361601	100	1	228	1,3	8/12	PR	4045



APPLICATION : Palettes

PRODUIT : Lame de scie sabre bimétal pour la réparation des palettes

# LAMES DE SCIE SABRE POUR BOIS



24 PRODUITS



APPLICATION IMPRIMÉE DIRECTEMENT SUR LA LAME POUR UNE SÉLECTION RAPIDE ET FACILE



**DENTURE SPÉCIALE POUR DES COUPES TRANSVERSALES ET POUR DÉCHIRER RAPIDEMENT**

AMÉLIORATION DE LA CONCEPTION DE LA LAME EN FONCTION DE L'APPLICATION

LAMES ROBUSTES EN ACIER À HAUTE TENEUR EN CARBONE

DENTS DURCIES PAR INDUCTION LONGUE DURÉE

LA DENTURE BISEAUTÉE POUR LA COUPE DU BOIS PERMET UNE COUPE TRANSVERSALE ET UN TRONÇONNAGE PLUS RAPIDES

LE REVÊTEMENT À FAIBLE FROTTEMENT MINIMISE LA PRODUCTION DE CHALEUR

## 3942-W LAMES DE SCIE SABRE HCS POUR LE BOIS



### CARACTÉRISTIQUES :

- Les dents biseautées uniques procurent une coupe rapide et donnent les meilleurs résultats dans le bois
- La lame est en acier à haute teneur en carbone et les dents sont trempées par induction pour une très longue durée de vie avant d'être revêtues pour une friction minimale
- La denture permet une coupe beaucoup plus rapide par rapport aux lames traditionnelles ; 7 pour la coupe de bois ronde
- Emballage alternatif 1 : Emballage au détail en -2P = 2 lames ou -5P = 5 lames par paquet
- Emballage alternatif 2 : Emballage industriel, -10P = 10 lames par boîte

### GAMME :

3942-228-7-HSL-2P	7314150364725	2	5	228	1	7	HSL	102	
3942-228-7-HSL-5P	7314150364732	5	5	228	1	7	HSL	216	
3942-228-7-HSL-10P	7314150364749	10	1	228	1	7	HSL	408	

3942-300-7-HSL-2P	7314150364756	2	5	300	1	7	HSL	134	
3942-300-7-HSL-5P	7314150364763	5	5	300	1	7	HSL	284	
3942-300-7-HSL-10P	7314150364770	10	1	300	1	7	HSL	368	

## 3942-CW LAMES DE SCIE SABRE HCS POUR BOIS GROSSIER



### CARACTÉRISTIQUES :


- Les dents biseautées uniques procurent une coupe rapide et donnent les meilleurs résultats dans le bois grossier
- La denture permet une coupe beaucoup plus rapide par rapport aux lames traditionnelles ; 5 pour les coupes grossières et très rapides
- La lame est en acier à haute teneur en carbone et les dents sont trempées par induction pour une très longue durée de vie avant d'être revêtues pour une friction minimale

### GAMME :

3942-228-5-HSL-2P	7314150364633	2	5	228	1	5	HSL	102	
3942-228-5-HSL-5P	7314150364640	5	5	228	1	5	HSL	216	
3942-228-5-HSL-10P	7314150364657	10	1	228	1	5	HSL	408	

3942-300-5-HSL-2P	7314150364664	2	5	300	1	5	HSL	134	
3942-300-5-HSL-5P	7314150364671	5	5	300	1	5	HSL	284	
3942-300-5-HSL-10P	7314150364688	10	1	300	1	5	HSL	368	

## 3942-WP LAMES DE SCIE SABRE HCS POUR LE BOIS ET LE PLASTIQUE



### CARACTÉRISTIQUES :

- La lame est en acier à haute teneur en carbone et les dents sont trempées par induction pour une très longue durée de vie avant d'être revêtues pour une friction minimale
- Les dents biseautées uniques procurent une coupe rapide et donnent les meilleurs résultats dans le bois et le plastique
- La denture permet une coupe beaucoup plus rapide par rapport aux lames traditionnelles ; 11 pour les coupes fines

### GAMME :

3942-228-11-HSL-2P	7314150364817	2	5	228	1	11	HSL	102	
3942-228-11-HSL-5P	7314150364824	5	5	228	1	11	HSL	216	

3942-228-11-HSL-10P	7314150364831	10	1	228	1	11	HSL	408	

## 3942-PB LAMES DE SCIE SABRE BIMÉTAL POUR PLÂTRE ET PANNEAUX



### CARACTÉRISTIQUES :

- La lame bimétal pour plâtre et panneaux est conçue pour les coupes exigeantes aussi bien dans le plâtre que dans les différents types de panneaux d'aggloméré bois
- Forme Slope (SL) pour différents types de coupes
- La denture permet une coupe beaucoup plus rapide par rapport aux lames traditionnelles
- La lame est revêtue pour un frottement minimal
- Une lame bimétal Sandflex® pratiquement incassable pour tous les matériaux et tous les types de coupe

### GAMME :

3942-150-7-SL-2P	7314150364510	2	5	150	1,1	7	SL	46	
3942-150-7-SL-10P	7314150364534	10	1	150	1,1	7	SL	190	
3942-150-7-SL-5P	7314150364527	5	5	150	1,1	7	SL	115	
3942-228-7-SL-2P	7314150364480	2	5	228	1,1	7	SL	76	
3942-228-7-SL-5P	7314150364497	5	5	228	1,1	7	SL	190	

3942-228-7-SL-10P	7314150364503	10	1	228	1,1	7	SL	360	
3942-300-7-SL-2P	7314150364596	2	5	300	1,1	7	SL	112	
3942-300-7-SL-5P	7314150364602	5	5	300	1,1	7	SL	280	
3942-300-7-SL-10P	7314150364619	10	1	300	1,1	7	SL	525	

# LAMES DE SCIE SABRE POUR APPLICATIONS SPÉCIALES



## 7 PRODUITS



POINTE AU CARBURE POUR LA  
COUPE DE PIERRES ET DE BRIQUES

AMÉLIORATION DE LA  
CONCEPTION DE LA LAME EN  
FONCTION DE L'APPLICATION

APPLICATION IMPRIMÉE  
DIRECTEMENT SUR LA LAME POUR  
UNE SÉLECTION RAPIDE ET FACILE

LES DENTS AU CARBURE SONT IDÉALES  
POUR LES APPLICATIONS EXIGEANTES

POUR DES COUPES DROITES  
RAPIDES ET AGRESSIVES

## 3946-CT

### LAMES DE SCIE SABRE AU CARBURE POUR MATÉRIAUX EN PIERRE



#### CARACTÉRISTIQUES :

- Une nouvelle gamme de lames au carbure 3 et 6 TPI pour la coupe de matériaux non-ferreux tels que le béton léger, les briques, la fibre de verre

- Disponibles en deux formes, la forme Slope (SL) pour différents types de coupes et la forme Standard (ST) pour des coupes droites rapides et agressives


#### GAMME :

Modèle	Code	1	5	150	0,9	6	SL	45
3946-150-6-SL-1P	7314150364916							
3946-228-3-ST-1P	7314150364886							
3946-228-6-ST-1P	7314150402748							

Modèle	Code	1	5	300	1,5	3	ST	100
3946-300-3-ST-1P	7314150364879							
3946-300-6-ST-1P	7314150364923							

## 3946-CG

### LAMES DE SCIE SABRE GRAIN DE CARBURE POUR CARRELAGE ET VERRE



#### CARACTÉRISTIQUES :

- Grain de carbure pour la coupe de matériaux durs tels que les tuiles, les céramiques et le verre | Forme Standard (ST)

#### GAMME :

Modèle	Code	2	5	100	0,9	Grit	ST	45
3946-100-G-ST-2P	7314150364930							

Modèle	Code	2	5	150	0,9	Grit	ST	120
3946-150-G-ST-2P	7314150364947							

## 3944

### LAMES DE SCIE SABRE EN ACIER INOXYDABLE POUR VIANDE ET GLACE



#### CARACTÉRISTIQUES :

- Lame pneumatique pour la coupe de viande/os et de produits congelés

- Lame 3 TPI en acier inoxydable

#### GAMME :

Modèle	Code	1	10	300	1,25	3	ST	60
3944-300-3-MEAT-1P	7314150364862							



# JEUX DE LAMES DE SCIE SABRE

5 PRODUITS

TOUJOURS LA BONNE  
LAME À PORTÉE DE MAIN

## 3940-METAL-SET-5P

### JEU DE LAMES DE SCIE SABRE BIMÉTAL POUR LE MÉTAL



#### CARACTÉRISTIQUES :

- Jeu de lames métal avec cinq lames pour la coupe du métal et du métal fin
- Une lame bimétal Sandflex® pratiquement incassable pour tous les matériaux et tous les types de coupe
- Les lames de forme standard (ST) avec une denture rectifiée de précision et hautes performances
- Forme standard (ST) pour les coupes droites rapides et agressives, mais toujours flexible pour les coupes étroites

#### GAMME :

3940-METAL-SET-5P	7314150401673	1	5	125

## 3940-MIX-SET-5P

### JEU DE LAMES DE SCIE SABRE POUR LE BOIS ET LE MÉTAL



#### CARACTÉRISTIQUES :

- Jeu mixte de cinq lames avec lames métal pour la coupe de métal et de métal fin ainsi que pour la coupe exigeante dans le bois avec clous encastrés
- Trois lames pour le métal, une pour le bois et le métal, et une pour le bois

#### GAMME :

3940-MIX-SET-5P	7314150401659	1	5	150

## 3940-HDD-SET-5P

### JEU DE LAMES DE SCIE SABRE BIMÉTAL POUR MÉTAUX LOURDS ET DÉMOLITION



#### CARACTÉRISTIQUES :

- Jeu de cinq lames bimétal de démolition, toutes très épaisses et larges pour les travaux de démolition et les travaux lourds
- Parfaite pour tous les travaux, de la démolition de murs avec du bois clouté aux poutres d'acier épaisses
- Une lame bimétal Sandflex® pratiquement incassable pour tous les matériaux et tous les types de coupe
- Trois lames en forme Slope (SL) et deux lames en métal lourd (HSL) pour différents types de coupes

#### GAMME :

3940-HDD-SET-5P	7314150401703	1	5	222

## 3940-MIX-SET-10P

### JEU DE LAMES DE SCIE SABRE POUR PLÂTRE, BOIS ET MÉTAL



#### CARACTÉRISTIQUES :

- Jeu mixte de dix lames pour couper le métal et le métal fin ainsi qu'une coupe exigeante dans le bois, même avec des clous encastrés
- Six lames pour le métal, une pour le bois et le métal, deux pour le bois et une pour le plâtre et les panneaux

#### GAMME :

3940-MIX-SET-10P	7314150401666	1	10	245

## 3942-WOOD-SET-5P

### JEU DE LAMES DE SCIE SABRE POUR LE BOIS




#### CARACTÉRISTIQUES :

- Jeu de cinq lames pour la coupe du bois
- Quatre lames en HCS pour les matériaux en bois et en plastique purs
- Une lame pour bois avec clous encastrés

#### GAMME :

3942-WOOD-SET-5P	7314150401680	1	5	191



#### APPLICATION :

Bois

#### PRODUIT :

Lame de scie sabre HCS pour le bois

# ICONES LÉGENDE

## SCIES TRÉPANS

CODE PRODUIT	CODE EAN	QUANTITÉ PAR PACK	QUANTITÉ PAR BOITES	LONGUEUR DE LA SCIE TRÉPAN	DIAMÈTRE DE LA SCIE TRÉPAN	PETIT ARBRE SUPPORT
				A B	+	
GRAND ARBRE SUPPORT	TYPE DE FORET PILOTE	LARGEUR DE LA TIGE	LARGEUR DU MANDRIN	TAILLE A, B, ... (MM)	AJOUT	POIDS

## LAMES DE SCIE SABRE

CODE PRODUIT	CODE EAN	QUANTITÉ PAR PACK	QUANTITÉ PAR BOITES	LONGUEUR DE LAME DE SCIE	LARGEUR DE LAME DE SCIE	TPI : DENTS PAR POUCE
TYPE DE LAME DE SCIE	LAMES DE SCIE EN JEU	POIDS				

## LAMES DE SCIE SAUTEUSE

CODE PRODUIT	CODE EAN	QUANTITÉ PAR PACK	QUANTITÉ PAR BOITES	TYPE DE DENTURE	MATÉRIAU	TPI : DENTS PAR POUCE
A B						
TAILLE A, B, ... (MM)	POIDS					

## LAMES DE SCIES CIRCULAIRES

				A B	
CODE PRODUIT	CODE EAN	QUANTITÉ PAR PACK	QUANTITÉ PAR BOITES	TAILLE A, B, ... (MM)	POIDS

## LAMES DE SCIE À RUBAN PORTATIVE

CODE PRODUIT	CODE EAN	QUANTITÉ PAR PACK	QUANTITÉ PAR BOITES	HAUTEUR DE LAME DE SCIE	LARGEUR DE LAME DE SCIE	TPI : DENTS PAR POUCE
TYPE DE LAME DE SCIE	LONGUEUR DE LA BOUCLE	POIDS				

## FRAISES LIMES

CODE PRODUIT	CODE EAN	QUANTITÉ PAR PACK	QUANTITÉ PAR BOITES	TYPE DE DENTURE	NOMBRE DE DENTS	STOCK
A B						
TAILLE A, B, ... (MM)	POIDS					

## FORETS ET MÈCHES

					A B	
CODE PRODUIT	CODE EAN	QUANTITÉ PAR PACK	QUANTITÉ PAR BOITES	PIECES PAR JEU	TAILLE A, B, ... (MM)	POIDS

## EMBOUTS

CODE PRODUIT	EAN CODE	QUANTITÉ PAR PACK	QUANTITÉ PAR BOITES	TYPE DE TÊTE	ÉPAISSEUR DE LA POINTE	LARGEUR DE LA POINTE
LONGUEUR DE L'EMBOUT	LONGUEUR DE LA BOÎTE	LARGEUR DE LA BOÎTE	HAUTEUR DE LA BOÎTE	DIAMÈTRE DE L'EMBOUT	POIDS	